



**FNOMCeO**

Federazione Nazionale degli Ordini  
dei Medici Chirurghi e degli Odontoiatri

# Guida all'uso della piattaforma per Voto Telematico



 **VotarePA**

## Storia del documento

Versione	Data	Note	Autore
1.0	24/01/2021	Prima Stesura	Antonio BARBIERI
1.1	31/01/2021	Seconda Stesura	Antonio BARBIERI

## Sommario

A.	Introduzione alla piattaforma VotarePA	4
a.	Obiettivo	4
1.	Voto Telematico	5
1.1.	Login di accesso alla piattaforma	5

## A. Introduzione alla piattaforma VotarePA

### a. Obiettivo

La presente guida è stata redatta per fornire supporto a tutti gli elettori iscritti all'Albo, compresi i consiglieri uscenti e i componenti del Collegio dei Revisori uscenti, che possono presentarsi singolarmente o nell'ambito di una lista (ex art. 6 del [Regolamento della FNOMCeO sulle modalità operative per lo svolgimento delle operazioni elettorali in modalità telematica](#)), che intendano esprimere il proprio diritto di voto mediante una delle sottoindicate modalità:

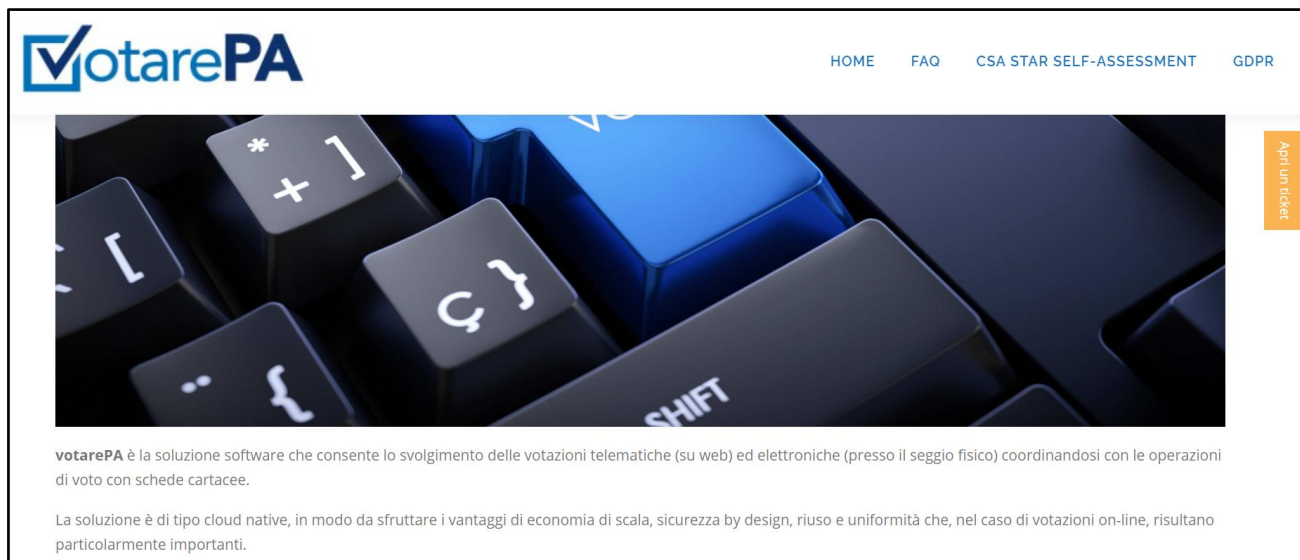
- *telematico*;
- *elettronico*;

La piattaforma web VotarePA è raggiungibile a questo link [www.votarepa.it](http://www.votarepa.it)

Si intende per voto **elettronico** l'espressione del voto sulla piattaforma VotarePA mediante dispositivi elettronici e digitali allestiti presso il seggio elettorale, e per voto **telematico** l'espressione del voto sulla piattaforma VotarePA in luogo diverso dal seggio (c.d. voto da remoto) attraverso dispositivi elettronici e digitali.

## 1. Voto Telematico

L'iscritto d'ora in avanti *voteante* raggiunge la piattaforma VotarePa a questo indirizzo <http://www.votarepa.it/app/voting>



### 1.1. Login di accesso alla piattaforma

Per effettuare l'accesso alla piattaforma VotarePA (d'ora in avanti *sistema*), il voteante deve utilizzare le proprie credenziali SPID.


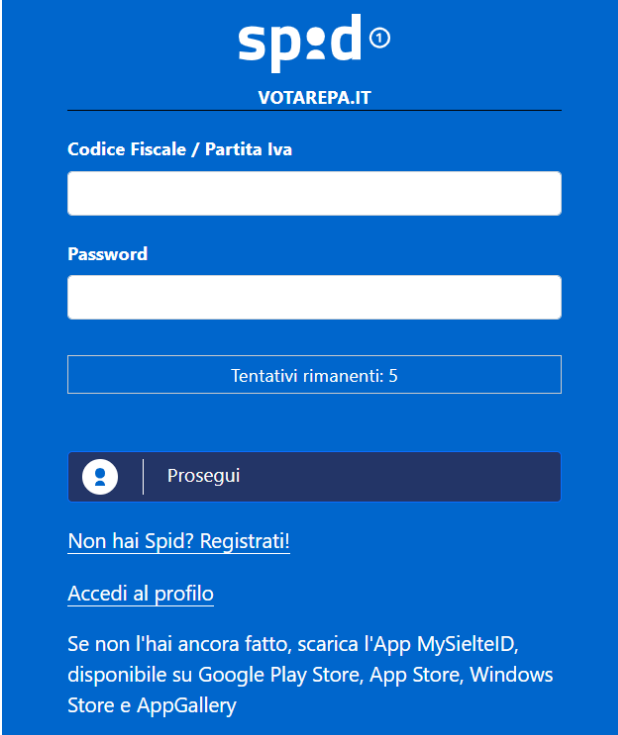


Figura 1 - pagina di login




**spid**<sup>1</sup>  
VOTAREPA.IT

Codice Fiscale / Partita Iva

Password

Tentativi rimanenti: 5

 Prosegui

[Non hai Spid? Registrati!](#)

[Accedi al profilo](#)

Se non l'hai ancora fatto, scarica l'App MySielteID,  
disponibile su Google Play Store, App Store, Windows  
Store e AppGallery

*Figura 2 - accesso SPID*

La Piattaforma verifica i livelli di autorizzazione del votante per l'accesso alla funzione di voto. Acceduto con successo, l'utente seleziona le schede cui è abilitato.

Selezionata la votazione disponibile, il votante sceglie:

- se esprimere il voto può alternativamente:
  - spuntare la lista con tutti i rispettivi candidati
  - spuntare i singoli candidati appartenenti anche a liste differenti
- se non esprime il voto spunta scheda bianca o scheda nulla

Segue il flusso delle operazioni di voto:

## 1. Selezione votazione

VotarePA mario.rossi (RSSMRA80A01H501U) Esci

Votazioni  
Supporto

### Votazioni online

Test delle 5 31/01/2021 16:52 - 01/02/2021 16:52  
Seggio di Roma (Roma)

Test delle 5

**Partecipa alla votazione**

Test 6543

**Partecipa alla votazione**

Footer app

## 2. Selezione lista o candidati

VotarePA mario.rossi (RSSMRA80A01H501U) Esci

### Test 6543

Puoi selezionare le liste oppure i singoli candidati

Liste Candidati

#	Nome	Cognome	Tipo candidatura	
0	Mirko	Cappuccia	candidate	<input type="checkbox"/>

#### Azioni di voto

Scheda bianca

Scheda nulla

**Conferma il voto**

Indietro

Puoi tornare indietro per non completare la sessione di voto. Potrai accedere in un secondo momento.

Footer app

VotarePA mario.rossi (RSSMRA80A01H501U) Esci

Test 6543  
Puoi **selezionare le liste** oppure i **singoli candidati**

Liste Candidati

Bu

#	Nome	Cognome	Tipo candidatura
0	Mirko	Cappuccia	candidate

**Seleziona lista Bu**

Azioni di voto

Scheda bianca

Scheda nulla

Conferma il voto

Indietro

Puoi tornare indietro per non completare la sessione di voto. Potrai accedere in un secondo momento.

Footer app

### 3. Seleziona scheda nulla

VotarePA mario.rossi (RSSMRA80A01H501U) Esci

Test 6543  
Puoi **selezionare le liste** oppure i **singoli candidati**

Liste Candidati

#	Nome	Cognome
0	Mirko	Cappuccia

Attenzione

Stai per votare scheda nulla. Sei sicuro di voler procedere? L'operazione è irreversibile

Vota scheda nulla Annulla

Azioni di voto

Scheda bianca

Scheda nulla

Conferma il voto

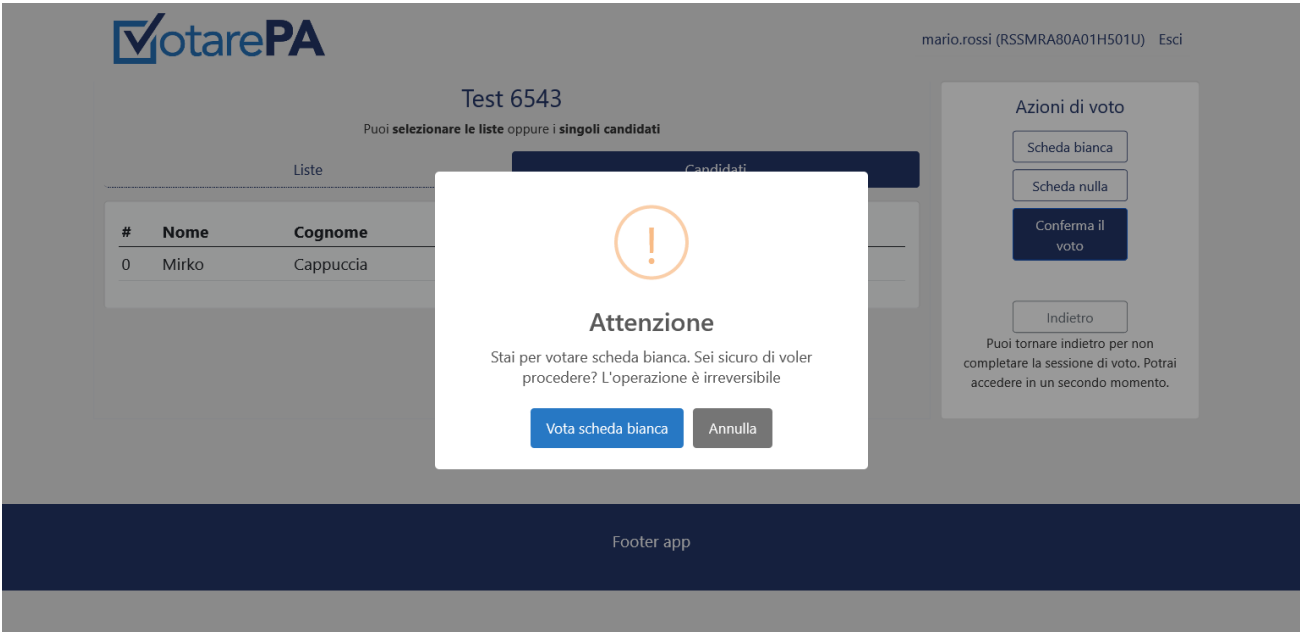
Indietro

Puoi tornare indietro per non completare la sessione di voto. Potrai accedere in un secondo momento.

Footer app



#### 4. seleziona scheda bianca



The screenshot shows the VotarePA voting interface. At the top left is the logo. The user's name and ID are shown at the top right: "mario.rossi (RSSMRA80A01H501U) Esci". The main heading is "Test 6543" with the instruction "Puoi selezionare le liste oppure i singoli candidati". Below this, there are tabs for "Liste" and "Candidati". A table under the "Liste" tab shows a candidate:

#	Nome	Cognome
0	Mirko	Cappuccia

In the center, a white dialog box with an orange exclamation mark icon contains the following text:

**Attenzione**  
Stai per votare scheda bianca. Sei sicuro di voler procedere? L'operazione è irreversibile

Buttons: "Vota scheda bianca" (blue) and "Annulla" (grey).

On the right, the "Azioni di voto" panel contains buttons for "Scheda bianca", "Scheda nulla", "Conferma il voto" (dark blue), and "Indietro". A note below these buttons states: "Puoi tornare indietro per non completare la sessione di voto. Potrai accedere in un secondo momento."

At the bottom of the screen, there is a dark blue footer with the text "Footer app".